

แบบทดสอบก่อนเรียน-หลังเรียน ฉบับที่ ๑

เรื่อง อ่านเขียนเรียนสระ

กลุ่มสาระการเรียนรู้ภาษาไทย ชั้นประถมศึกษาปีที่ ๓

แบบทดสอบจำนวน ๑๐ ข้อ คะแนนเต็ม ๑๐ คะแนน เวลา ๑๕ นาที

.....
คำชี้แจง นักเรียนทำเครื่องหมายกากบาท (X) ตัวอักษร ก ข ค ที่ถูกที่สุด

๑. สระ หมายถึงอะไร

- ก. เป็นตัวอักษรชนิดหนึ่ง แต่ไม่ใช่ตัวพยัญชนะ
- ข. เป็นตัวที่ใช้ประสมกับพยัญชนะออกเสียงเป็นคำพูด
- ค. เป็นตัวอักษรสำหรับประสมกับรูปภาพ

๒. เสียงของสระมีกี่เสียง

- ก. ๒๘ เสียง
- ข. ๓๒ เสียง
- ค. ๓๘ เสียง

๓. รูปของสระ มีกี่รูป

- ก. ๒๐ รูป
- ข. ๒๑ รูป
- ค. ๒๒ รูป

๔. พยัญชนะ หมายถึงอะไร

- ก. ตัวอักษรสำหรับประสมกับสระ
- ข. ตัวอักษรสำหรับประสมกับตัวเลข
- ค. ตัวอักษรที่ออกเสียงสูงต่ำ

๕. พยัญชนะที่เป็นอักษรกลางมีกี่ตัว

- ก. ๒๔ ตัว
- ข. ๑๐ ตัว
- ค. ๘ ตัว

๖. ข้อใดเป็นอักษรต่ำ

- ก. ข น ถ ผ
- ข. ค ง ช ซ
- ค. จ ด ต บ

๗. ข้อใดเป็นอักษรสูง

- ก. จ ด ต บ
- ข. ค ง ช ซ
- ค. ข น ถ ผ

๘. วรรณยุกต์ หมายถึงอะไร


- ก. เครื่องหมายที่ใช้กำกับเสียง
- ข. เครื่องหมายที่ใช้กำกับกลิ่น
- ค. เครื่องหมายที่ใช้กำกับรส

๙. วรรณยุกต์มีกี่เสียง

- ก. ๓ เสียง
- ข. ๔ เสียง
- ค. ๕ เสียง

๑๐. รูปของวรรณยุกต์ได้แก่ข้อใด

- ก. ะ ๑ ิ ี
- ข. ี ๑ ๑ +
- ค. ๋ ็ ็ ็



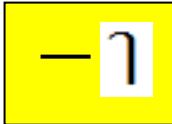
คำชี้แจง โยงสระและคำอ่านที่สัมพันธ์กันให้ถูกต้อง

ตัวอย่าง

-ะ

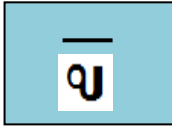
อ่านว่า สระ อะ

๑.



อ่านว่า สระ ไอ

๒.



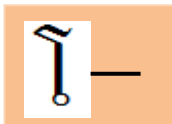
อ่านว่า สระ อือ

๓.



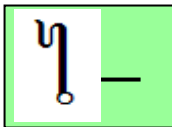
อ่านว่า สระ อา

๔.




อ่านว่า สระ อุ

๕.




อ่านว่า สระ โอ



๔


แบบฝึกทักษะที่ ๒




คำชี้แจง จดเส้นใต้สระที่เหมือนกับสระที่กำหนดให้

ตัวอย่าง

เ- <u>ี</u> ย	แม่ <u>เ</u> ลี่ยใจ
---------------	---------------------

๑.	- □ ว	ยายมีหัว <u>พ</u> ักกาด	
๒.	เ- <u>ี</u> อ	แก้วเก็บดอกมะ <u>เ</u> ื่อ	
๓.	เ-า	สีเทาชอบกินปลา <u>ท</u>	
๔.	เ-อะ	แดงกินข้าว <u>ล</u> อะ <u>เ</u> อะ	
๕.	- <u>ำ</u>	ฉันเก็บ <u>ด</u> ำ <u>ล</u> ิ่ง <u>ร</u> ิม <u>ร</u> ั่ว	
๖.	เ-าะ	น้องเดินเข้าไปใน <u>ป</u> ่า <u>ล</u> ะ <u>เ</u> าะ	
๗.	เ-	ยาย <u>ส</u> าย <u>ข</u> าย <u>ข</u> นม <u>ใ</u> ้ <u>ใ</u> ้	
๘.	แ-	พ่อ <u>ช</u> ่อม <u>แ</u> ชม <u>บ</u> ้าน	
๙.	เ- <u>ี</u> ย	สุ <u>ค</u> า <u>ท</u> อด <u>ไ</u> ้ <u>เ</u> ียว	
๑๐.	เ-ะ	<u>พ</u> ี <u>ว</u> าง <u>ข</u> อง <u>เก</u> ะ <u>ก</u> ะ	






คำชี้แจง จัดเส้นใต้พยัญชนะจากกลุ่มคำที่เหมือนกับ
พยัญชนะที่กำหนดให้

ตัวอย่าง


ก	แก้วน้ำของฉัน
---	---------------



๑.	ถ	พ่อจูงควายไถนา
๒.	ภ	ลูกหาของป่าบนภูเขา
๓.	ก	ไก่อั้นเวลาเช้าตรู่
๔.	ข	น้องจับแขนแม่
๕.	บ	เพื่อนเอามือแตะบ่าฉัน
๖.	ป	ตาเลี้ยงปลาคุก
๗.	ช	ฉันวิ่งหนีช้างโขลงใหญ่
๘.	ซ	ป่าซื้อผักสด
๙.	พ	ฉันกินข้าวโพด
๑๐.	ฟ	พี่แปรงฟันสะอาดทุกวัน


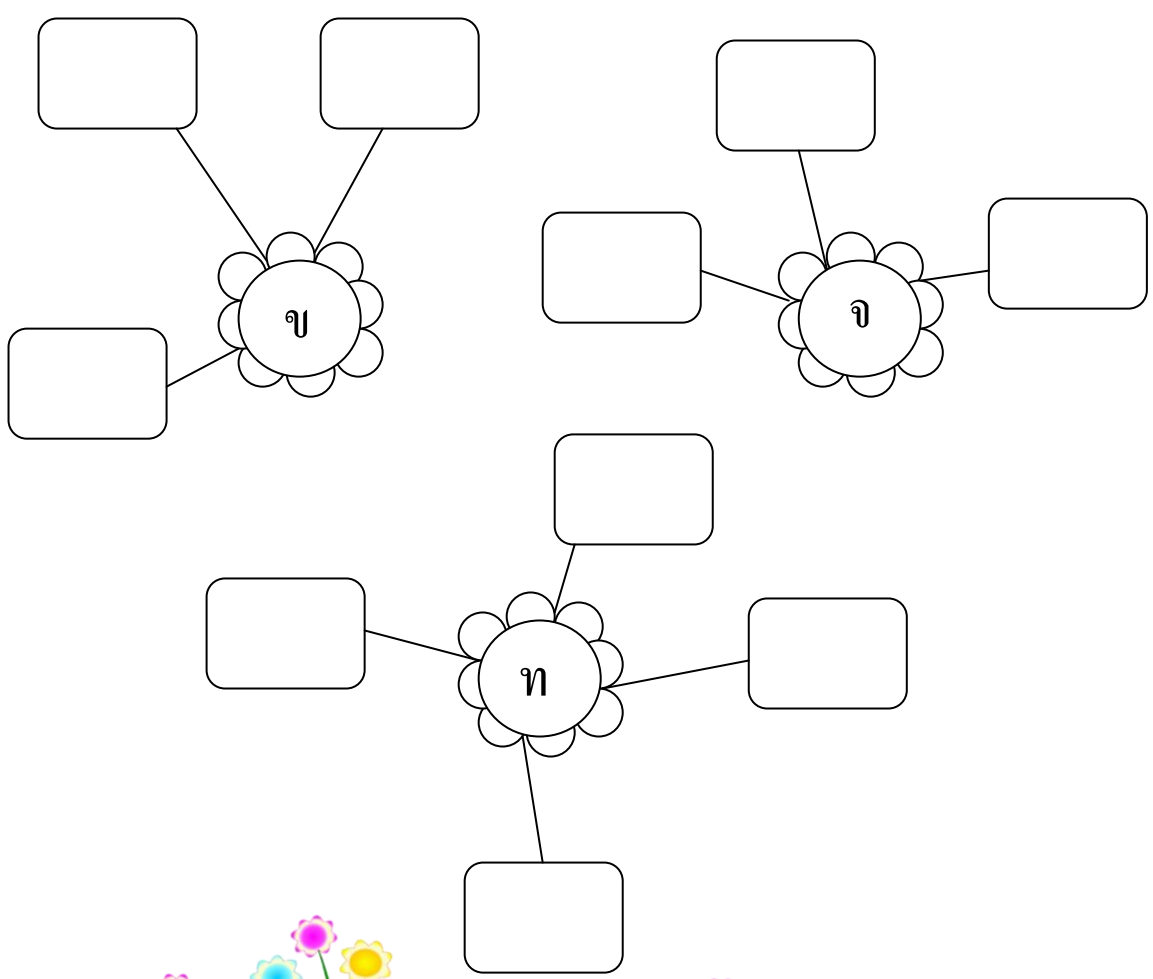
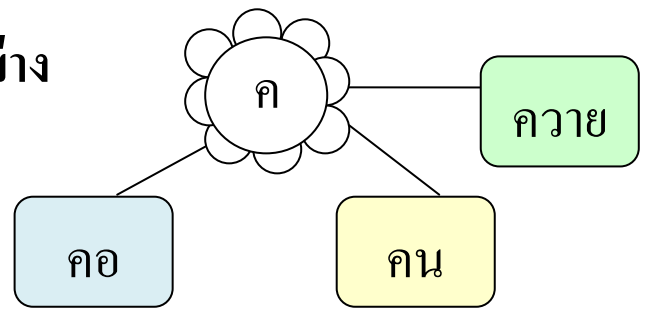


แบบฝึกทักษะที่ ๔



คำชี้แจง เขียนคำที่ขึ้นต้นด้วยพยัญชนะที่กำหนดให้

ตัวอย่าง





คำชี้แจง โยงเส้นกลุ่มคำสัมพันธ์กับการผันวรรณยุกต์
ที่กำหนดให้

ตัวอย่าง

มีปีกสีดำร้องกากา

กา

๑.

ต้นไม้ที่ขึ้นหนาแน่น

ป่า

๒.

คนจีนเรียกพ่อ

ป่า

๓.

ขว้างไปตรงๆ ข้างหน้า

ป่า

๔.

เป็นพี่ของพ่อหรือแม่

ป่า

ป่า



คำชี้แจง เลือกคำในวงเล็บเติมลงในช่องว่างให้ถูกต้อง

ตัวอย่าง

จาง จ่าง จ้าง จ้าง

(จาง,จ้าง)

๑. กาง ก่าง ก้าง ก้าง

(ก้าง,กาง)

๒. บ้าน บ้าน บ้าน บ้าน

(บ้าน,บ้าน)

๓. เอย เอ่ย เอ้ย เอ้ย

(เอ้ย,เอ้ย)

๔. จอม จ่อม จ้อม จ้อม

(จ่อม,จ้อม)

๕. ดาว ด้าว ด้าว ด้าว

(ด้าว,ด้าว)



แบบทดสอบก่อน-หลังเรียน ฉบับที่ ๒
เรื่อง คำที่ประวิสรรชนีย์
กลุ่มสาระการเรียนรู้ภาษาไทย ชั้นประถมศึกษาปีที่ ๓
แบบทดสอบจำนวน ๑๐ ข้อ คะแนนเต็ม ๑๐ คะแนน เวลา ๑๕ นาที

คำชี้แจง นักเรียนทำเครื่องหมาย × ทับตัวอักษร ก ข ค ง ที่ถูกต้องที่สุดเพียงข้อเดียว

๑. ข้อใดเขียนคำประวิสรรชนีย์ถูกต้อง

- ก. กะทิ
- ข. กะคอง
- ค. ปะถม

๒. ข้อใดเขียนคำประวิสรรชนีย์ผิด

- ก. ประมง
- ข. มะม่วง
- ค. กะจาด

๓. ครูเขียนภาษาไทยไว้บน.....ดำ

- ก. กะดาน
- ข. กระจดาน
- ค. กรดาน

๔. ชาว.....กำลังจะออกทะเล

- ก. ประมง
- ข. ปรมง
- ค. ปะมง

๕. แม่กำลังร้อยดอก.....

- ก. มลิ
- ข. มะลิ
- ค. มะริ

๖. คุณย่าใช้เงินอย่าง.....มาก

- ก. ประหยัด
- ข. ประสงค์
- ค. ประมาท

๗. ข้อใดเขียนคำประวิสรรชนีย์ถูกต้องทุกคำ

- ก. กระบะ, ประจำ
- ข. กะโถน, ตระโกน
- ค. กะบุง, กระท่อม

๘. ข้อใดเขียนคำประวิสรรชนีย์ผิด

- ก. ตะกตะ
- ข. ทุระ
- ค. ประถม


๙. ไข่.....อร่อยมาก

- ก. พระโล้
- ข. พละโล้
- ค. พะโล้

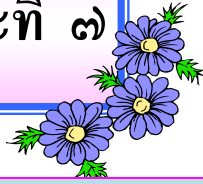
๑๐. น่องปลุก.....ไว้หลังบ้าน

- ก. ตระไคร้
- ข. ตะไคร้
- ค. ตไคร้

.....

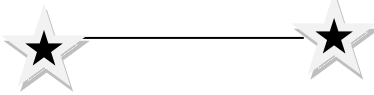


แบบฝึกทักษะที่ ๗



น้องๆ ลองโยงเส้นจับคู่ภาพกับคำที่กำหนดซิครับ

ตัวอย่าง



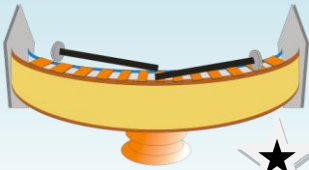
กระท้อน

๑.




กระโดด

๒.



มะละกอ

๓.




คะน้า

๔.



กระดานดำ

๕.



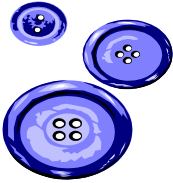
ระนาด

๖.



กระป๋อง

๗.



มะเขือเทศ

๘.



กระบอกเทศ

๙.




ตะขาบ

๑๐.



กระดุม





แบบฝึกทักษะที่ ๘



น้องๆ ลองเรียงคำที่กำหนดใหม่ให้สมบูรณ์ครับ

ตัวอย่าง

ค-ะ - น - แ - น = คณะน

๑.

กร-ะ-วี่-กร-ะ-ว-ด-า =

๒.

ท - ะ - ล - เ =

๓.

ล-ะ-ล-น-า-ต-า =

๔.

ร-ะ - เ-ปี่-ป- ย =

๕.

กร-ะ-ซี-ป-กร-ะ-ซ-ป- า =

๖.

เ-ง-ะ-อ-ง-ะ =

๗.

จ้-ง-ว-ห- ะ =

๘.

ต-ะ-เ-พื-น-ย =

๙.

ก-ร-ะ-ค-โ-ค =

๑๐.

ร้-บ-ปร-ะ-ท-น-า =

คงไม่อยากเกินไปนะครับ





แบบฝึกทักษะที่ ๕

ขีดเส้นใต้คำที่เขียนผิดและเขียนใหม่ให้ถูกต้องสิครับ

กระต่ายไล่กะเต

กระทิงแพ้หัวคม่า

ตเพียนช่างตัวดำ

ว่ายน่านาชาวปะมง

ปะกอบเดินเงอะงะ

ถือสัจดั่งประสงค์

ทะเลน้ำขึ้นลง

ไม่มันคงจระวัง

๑.

๒.

๓.


๔.

๕.

๖.




 แบบฝึกทักษะที่ ๑๐



 เลือกคำที่กำหนดเติมลงในช่องว่างให้ถูกต้อง


มะละกอ กระจัดกระจาย ระวัง กระบะ
 กระชิบกระซาบ ขณะ กระเป่า ประตุ ปะปน

หนูนาก็ไปตลาดเพื่อซื้อ (๑).....สนุกให้คุณยาย
 เธอกำลังจะเดินออกจากร้าน เห็นวัยรุ่นสองคน (๒).....กัน
 ท่าทางมีพิรุช หนูนารีบเดินเพื่อจะข้ามถนน (๓)นั่นเธอ
 ได้เสียงร้องเตือนให้ (๔).....แต่เธอลืมลงสิ่งที่ถืออยู่ในมือแตก
 (๕)..... เธอเห็นวัยรุ่นทั้งสองวิ่ง (๖)กับฝูงชน ใน
 มื้อมี (๗)..... พวกเขาเปิด (๘).....รถ (๙).....แล้วขับ
 หนีไปอย่างรวดเร็ว



เติมถูกต้องทุกข้อ
 มีรางวัลให้ด้วยนะคะ



แบบฝึกทักษะที่ ๑๑



นำคำประวิสรรชนีย์เติมให้ถูกต้องนะครับ

ตัวอย่าง กบ ไปมาหาจับแมลง

กบ **กระโดด** ไปมาหาจับ

กะละมัง และ ละเลย ระมัดระวัง
ทะเล สะอาด ขยะ ประโยชน์

๑. ปืดทอมนี่ครอบคร้วเราจะไปเที่ยว

๒. น้อยหน้าขาดความ จึงหกล้ม

๓. ร่างกายไม่แข็งแรงหากเรา อาหาร

๔. กรุณาทิ้ง ให้เป็นที่

๕. ป่าไม้มี ต่อเรามาคควรช่วยกันรักษา

๖. แดงแก่งกีฬา กรีฑา

๗. การปรุงอาหารควรใช้วัตถุดิบที่

๘. เขาเทนน้ำใส จนเต็ม

เรื่อง มาตราตัวสะกด

กลุ่มสาระการเรียนรู้ภาษาไทย ชั้นประถมศึกษาปีที่ ๓

แบบทดสอบจำนวน ๑๐ ข้อ คะแนนเต็ม ๑๐ คะแนน เวลา ๑๕ นาที

คำชี้แจง ทำเครื่องหมาย × ทับตัวอักษร ก ข ค ง ที่ถูกต้องที่สุดเพียงข้อเดียว

๑. ข้อใดคือตัวสะกดแม่กง

- ก. ลิง
- ข. กลม
- ค. โรย

๒. คำว่า “ กล้วย ” ตัวสะกดคือพยัญชนะใด

- ก. ก
- ข. ว
- ค. ย

๓. “ ย่าเลี้ยงวัวไว้ตัวหนึ่ง ” คำที่ขีดเส้นใต้คือมาตราตัวสะกดแม่ใด

- ก. แม่กง
- ข. แม่กม
- ค. แม่เกอว

๔. ข้อใดคือตัวสะกดแม่กม

- ก. โกงกาง
- ข. ยิ้มแย้ม
- ค. หอย

๕. “ แววาว ” ใช้ตัวสะกดแม่ใด

- ก. แม่เกย
- ข. แม่เกอว
- ค. แม่กง

๖. “น้ำท่วม.....” ใช้ตัวละครใดถูกต้อง

- ก. ง
- ข. ม
- ค. ว

๗. “ภูเรืออากาศหนาวมาก” คำที่ขีดเส้นใต้ตัวละครคือพยัญชนะใด

- ก. น
- ข. ห
- ค. ว

๘. “น้องร้องเพลงเพราะมาก” คำที่ขีดเส้นใต้คือตัวละครแม่ใด

- ก. แม่กม
- ข. แม่กง
- ค. แม่เกอว

๙. คำว่า “น้ำอ้อยเกี่ยวข้องกับยาย” ข้อความนี้มีตัวละครแม่ใดบ้าง

- ก. แม่เกย แม่กม แม่เกอว
- ข. แม่กม แม่กง แม่เกย
- ค. แม่เกอว แม่กง แม่เกย

๑๐. ตัวละครแม่เกย คือพยัญชนะใด

- ก. ว
- ข. ง
- ค. ย

๑๑. “ลิงห้อยหัว” ข้อความนี้มีมาตราตัวสะกดใดบ้าง

- ก. แม่กง, แม่เกอว, แม่กม
- ข. แม่กง, แม่เกย, แม่เกอว
- ค. แม่กม,แม่เกย, แม่เกอว


.....

แบบฝึกทักษะที่ ๑๒



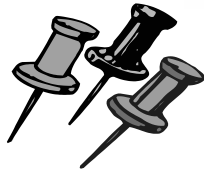
โยงคำที่มีตัวสะกดให้สัมพันธ์กับภาพซิคะ

ตัวอย่าง



กุ้ง

๑.




ช่าง

๒.



สาม

๓.



ยิ้มแย้ม

๔.




แก้ว

๘.




กื่องนม

๙.



ปลาดาว

๑๐.



หอย

๑๑.



หอม

๑๒.



กล่ำว

๑๓.



แตงโม



แบบฝึกทักษะที่ ๑๓

เติมตัวสะกดให้สัมพันธ์กับภาพนะคะ

ตัวอย่าง



ช้าง.....

๑.



กิ้ง.....

๒.



รื้อ.....เพด.....

๓.




แม...ป้อ.....

๔.




เสด.....



กั้...กา.....




แก้.....



ยี้...แย้.....



หอ.....



มะพร้าว.....




ขน.....

แบบฝึกทักษะที่ ๑๔





เขียนคำให้ตรงกับภาพที่กำหนดให้ซิคะ

ตัวอย่าง


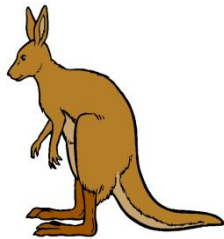


แมว


๑.



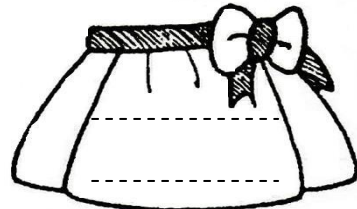
๒.



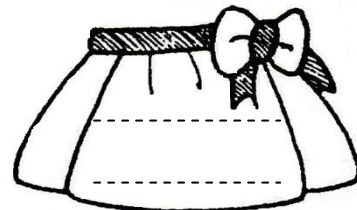

๓.



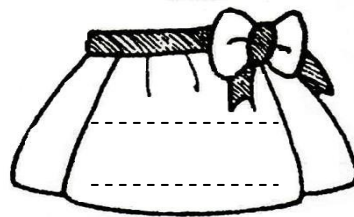
๔.



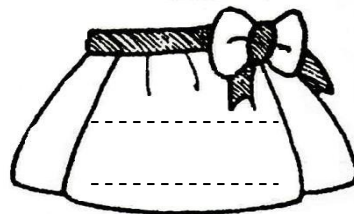
๕.



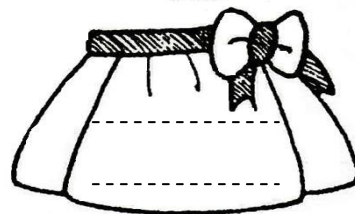
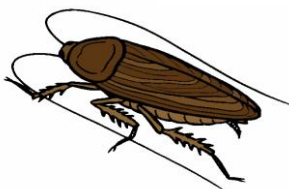
୧.



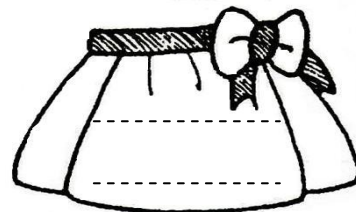
୨.



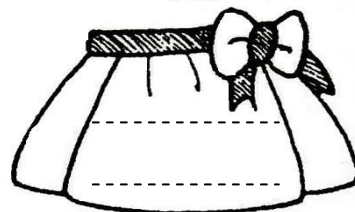

୩.



୪.



୫.

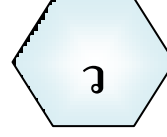
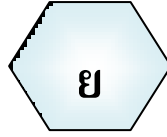
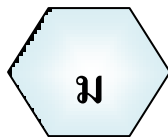
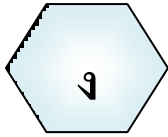




แบบฝึกทักษะที่ ๑๕



เลือกตัวสะกดที่กำหนดให้เติมในข้อความ
ที่กำหนดให้ซิครับ



ตัวอย่าง

พี่น้อง.....  (พี่น้อง **ง**)

๑.

ยุ่มย่า.....  (.....)

๒.

รื้อ... เพล.....  (.....)

๓.

โก.....กา.....  (.....)


๔.

อาร.....ฉน์  (.....)


๕.

ยี่... แย้.....  (.....)


๖.

แ้ว.....วา...  (.....)


๗.

ชมร.....  (.....)


๘.

กถั่ว.....  (.....)

๙.

หนา.....แต่.....  (.....)

๑๐.

ช่ว.....คั่ว.....  (.....)

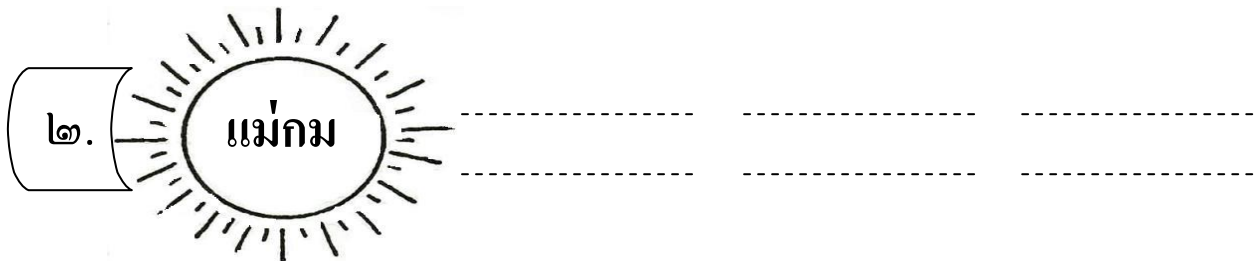
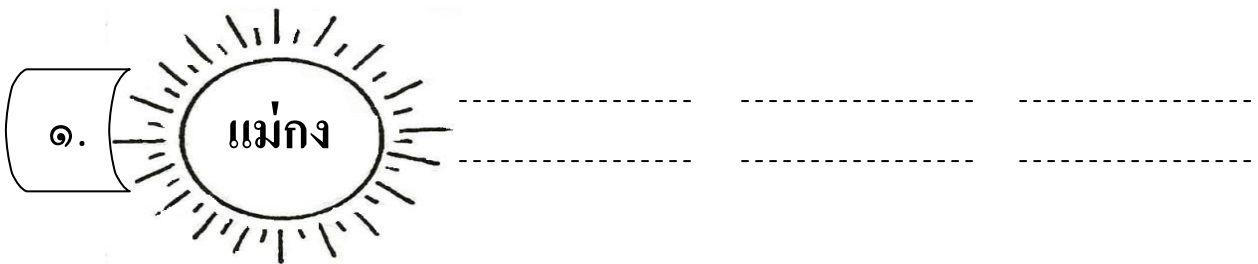


แบบฝึกทักษะที่ ๑๖



ลองจัดหมู่คำที่มีตัวสะกดมาตราเดียวกันซิคะ

บ้ายคล้อย โจ่งแจ้ง แมงป่อง ทิวแถว ป้าย
 ความ ยาม เกี่ยวข้าว แสดง เลื่อมโทรม



แบบทดสอบก่อนเรียน – หลังเรียน ฉบับที่ ๔

เรื่อง คำที่สะกดไม่ตรงตามมาตรา


คำชี้แจง นักเรียนทำเครื่องหมาย x หน้าตัวอักษร ก ข ค ที่ถูกต้องที่สุด

<p>๑. “ธงชาติ” ข้อใดอ่านได้ถูกต้อง</p> <p>ก. ธง – ชาติ</p> <p>ข. ธง – ชาน</p> <p>ค. ธง – ชาก</p>	<p>๖. ข้อใดอ่านได้ถูกต้อง</p> <p>ก. รถไฟ อ่านว่า รก – ไฟ</p> <p>ข. ปลาฉลาม อ่านว่า ปลา – วาน</p> <p>ค. ลูกบอล อ่านว่า ลูก – บาน</p>
<p>๒. “รถไฟ” อยู่ในมาตราตัวสะกดแม่ใด</p> <p>ก. แม่กก</p> <p>ข. แม่กน</p> <p>ค. แม่กด</p>	<p>๗. “ยารักษาโร” ควรเติมพยัญชนะตัวใดจึงจะถูกต้อง</p> <p>ก. ค</p> <p>ข. ก</p> <p>ค. บ</p>
<p>๓. “ลูกบอล” คำที่ขีดเส้นใต้อยู่ในมาตราตัวสะกดแม่ใด</p> <p>ก. แม่กบ</p> <p>ข. แม่กน</p> <p>ค. แม่กก</p>	<p>๘. ข้อใดเขียนได้ถูกต้อง</p> <p>ก. ยาเสบติด</p> <p>ข. ยาเสปติด</p> <p>ค. ยาเสพติด</p>
<p>๔. คำในข้อใดอยู่ในมาตราตัวสะกดแม่กด</p> <p>ก. มะเขือเทศ</p> <p>ข. รูปภาพ</p> <p>ค. ปลาฉลาม</p>	<p>๙. “ฉัน เล่น น้ำ ที่” ควรเติมคำใดลงในช่องว่าง</p> <p>ก. ลูกบอล</p> <p>ข. ลำธาร</p> <p>ค. ปลาฉลาม</p>
<p>๕. คำว่า “ลำธาร” อยู่ในมาตราตัวสะกดแม่ใด</p> <p>ก. แม่กก</p> <p>ข. แม่กบ</p> <p>ค. แม่กน</p>	<p>๑๐. คำในข้อใดมีตัวสะกดต่างจากพวก</p> <p>ก. รูปภาพ</p> <p>ข. ผลไม้</p> <p>ค. ลูกบอล</p>

แบบฝึกทักษะที่ ๑๗


คำชี้แจง โยงเส้นจับคู่ภาพและคำให้ถูกต้องนะคะ

ตัวอย่าง




ไข่

๑.




ผลไม้

๒.



ลูกบอล

๓.



ธงชาติ

๔.



รถไฟ

๕.






รูปภาพ

แบบฝึกทักษะที่ ๑๘

คำชี้แจง จับคู่คำที่เรียงใหม่ให้ถูกต้องนะคะ

ตัวอย่าง

น ข ม    ข น ม

๑.

ต ไ ร ฟ



ลูกบอล

๒.

า ง ต ฐ ชี



ผลไม้

๓.

ล บ กู ล อ



รูปภาพ

๔.

ม ไ ล ฝั




ธงชาติ

๕.

พ า ร ฏู ภา



รถไฟ



แบบฝึกทักษะที่ ๑๕

คำชี้แจง จิตเส้นใต้คำที่เขียนถูกต้องนะจ๊ะ

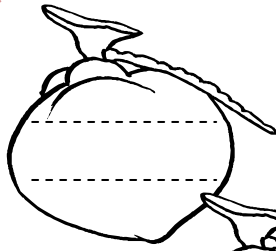
ตัวอย่าง

นั้นชื่อ

อาหาร

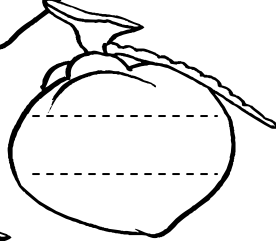
(อาหาน , อาหาร)

๑. แม่ซัก



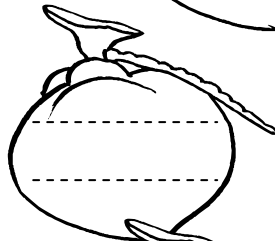
(ชงชาติ , ชงชาติ)

๒. นั้นชอบขึ้น



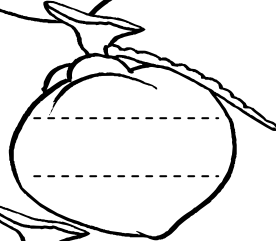
(รดไฟ , รถไฟ)

๓. ลูกขาย



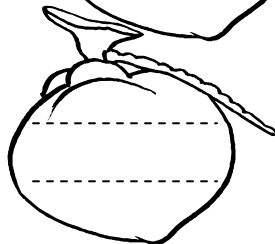
(รูปภาพ , รูปภาพ)

๔. ตาเก็บ




(ผลไม้ , ผนไม้)

๕. กล้าเล่น





(ลูกบอน , ลูกบอล)



แบบฝึกทักษะที่ ๒๐

คำชี้แจง เลือกคำเติมลงในช่องว่างให้ตรงกับภาพนะจ๊ะ

ตัวอย่าง



นก

ปลาวาฬ ตำซัร ยาเสพติด
 ยารักษาโรค มะเขือเทศ

๑.




Blank writing area with dashed lines for word entry.

๒.




Blank writing area with dashed lines for word entry.

๓.




Blank writing area with dashed lines for word entry.

๔.



Blank writing area with dashed lines for word entry.


๕.



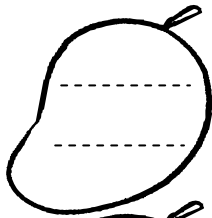
Blank writing area with dashed lines for word entry.

แบบฝึกทักษะที่ ๒๑

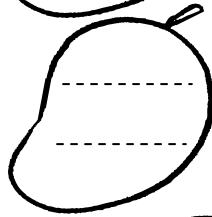
คำชี้แจง เลือกคำเติมลงในรูปมะม่วงให้ถูกต้องนะจ๊ะ



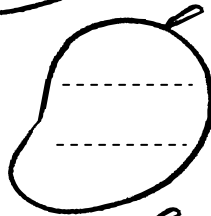
๑. ถ้ำ



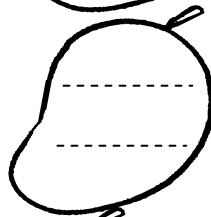
๒. ปลา



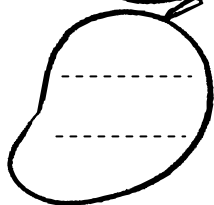
๓. ยารักษา



๔. มะเขือ



๕. ยา



ติด

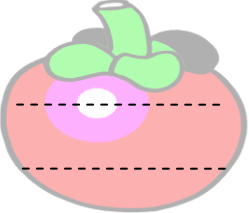
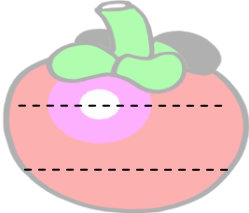






แบบฝึกทักษะที่ ๒๒

คำชี้แจง จีดเส้นใต้คำที่เขียนถูกต้องและเติมในช่องว่าง

ตัวอย่าง

เราทำ อาหาร (อาหาน , อาหาร)

๑.  (ปลาวาฬ , ปลาวาฬ) อยู่ในทะเล
๒.  แก้วไปตักน้ำที่ (ลำธารน , ลำธาร)
๓.  (ยาเสบติด , ยาเสพติด) มีโทษต่อร่างกาย
๔.  ยายซื้อ (ยารักษาโรค , ยารักษาโลก)
๕.  พ่อเก็บ (มะเขือเทศ , มะเขือเทศ)








แบบทดสอบก่อนเรียน – หลังเรียน ฉบับที่ ๕
เรื่อง คำควบกล้ำ





คำชี้แจง นักเรียนทำเครื่องหมาย x หน้าตัวอักษร ก ข ค ที่ถูกต้องที่สุด

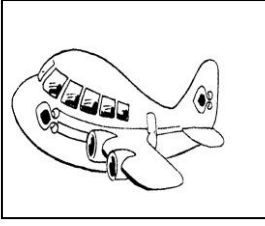



<p>๑. คำควบกล้ำจะมีพยัญชนะต้นกี่ตัว</p> <p>ก. ๑ ตัว</p> <p>ข. ๒ ตัว</p> <p>ค. ๓ ตัว</p> <p>๒. “ก ควบกับตัว ร ” ออกเสียง อย่างไร</p> <p>ก. กรอ</p> <p>ข. กระ</p> <p>ค. กรา</p> <p>๓. คำว่า “ก....างวัน” ควรเติมพยัญชนะ ตัวใดลงในช่องว่าง</p> <p>ก. ร</p> <p>ข. ว</p> <p>ค. ด</p> <p>๔. “ค” ควบกับตัว “ว” ออกเสียงได้ อย่างไร</p> <p>ก. ไคว</p> <p>ข. ควอ</p> <p>ค. เคว</p> <p>๕. “ว ย้ ก ล” เรียงใหม่เป็นคำควบกล้ำ ได้อย่างไร</p> <p>ก. กล้วย</p> <p>ข. ยกั่วล</p> <p>ค. ล้วยก</p>	<p>๖. “แป.....งสีพื้น” ควรเติมคำใดลงในช่องว่าง</p> <p>ก. ว</p> <p>ข. ถ</p> <p>ค. ร</p> <p>๗. ข้อใดคือคำควบกล้ำ</p> <p>ก. คุณป้า</p> <p>ข. คุณครู</p> <p>ค. คุณยาย</p> <p>๘. คำใดไม่ใช่คำควบกล้ำ</p> <p>ก. เสือดาว</p> <p>ข. เสือโคร่ง</p> <p>ค. เครื่องบิน</p> <p>๙. “ไก่จิกกิน.....” ควรเติมคำใดจึงจะถูกต้อง</p> <p>ก. ไบไม้</p> <p>ข. ดอกมะลิ</p> <p>ง. ข้าวเปลือก</p> <p>๑๐. “นั่น มี กล่องคินสอ” มีคำควบกล้ำกี่คำ</p> <p>ก. ๑ คำ</p> <p>ข. ๒ คำ</p> <p>ค. ๓ คำ</p>
---	--





แบบฝึกทักษะที่ ๒๓





คำชี้แจง ช่วยโยงเส้นจับคู่ภาพและคำนะคะ





ตัวอย่าง      ไก่

๑.     คุณครู

๒.     กล้วยหอม

๓.     เสื้อโคร่ง

๔.     กลางวัน

๕.     เครื่องบิน

แบบฝึกทักษะที่ ๒๔


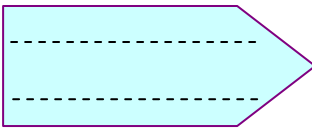
คำชี้แจง เรียงใหม่ให้เป็นคำน่าจะ



ตัวอย่าง


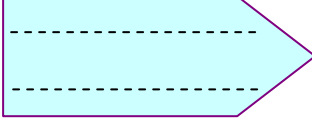
น ข าว







ขวาน

๑. ม ก ลี ย ว อ ห  

๒. น้ เ ค รี อ ง บิ  

๓. เ ลี โ อ่ ค ร ง  








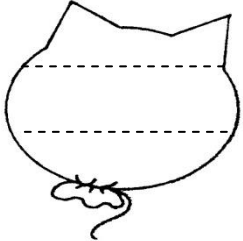


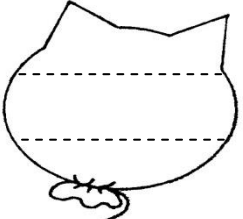


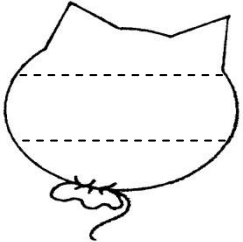


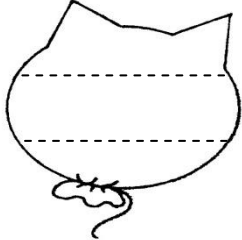


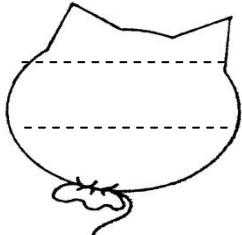
๔. ก ล ง าว น้  

๕. ณ กุ รุ ก  



แบบฝึกทักษะที่ ๒๕


คำชี้แจง จับคู่คำเต็มลงในช่องว่างให้ถูกต้องนะคะ

แบบฝึกทักษะที่ ๒๖

คำชี้แจง เลือกคำเติมให้ตรงกับภาพนะจ๊ะ

ตัวอย่าง



ส้ม

กล่องดินสอ ต้นมะพร้าว แปรงสีฟัน
ของขวัญ ข้าวเปลือก

๑.



Blank writing area with dashed lines for the word 'แปรงสีฟัน'.

๒.



Blank writing area with dashed lines for the word 'ของขวัญ'.

๓.



Blank writing area with dashed lines for the word 'ต้นมะพร้าว'.

๔.



Blank writing area with dashed lines for the word 'กล่องดินสอ'.

๕.



Blank writing area with dashed lines for the word 'ข้าวเปลือก'.



แบบฝึกทักษะที่ ๒๓

คำชี้แจง จีดเส้นใต้คำและเขียนคำที่ถูกต้องลงในช่องว่าง



เรานั่งอยู่บน แคร่ (แคร่, แกล่)

๑.


พีแฉก



(ของขวัญ , ของขวัญ)

๒.

ตาปลูก



(ต้นมะพร้าว , ต้นมะพร้าว)

๓.

เชอมี่



(แปลงสีฟัน , แปลงสีฟัน)

๔.

ไกจิก



(ข้าวเปลือก , ข้าวเปลือก)

๕.

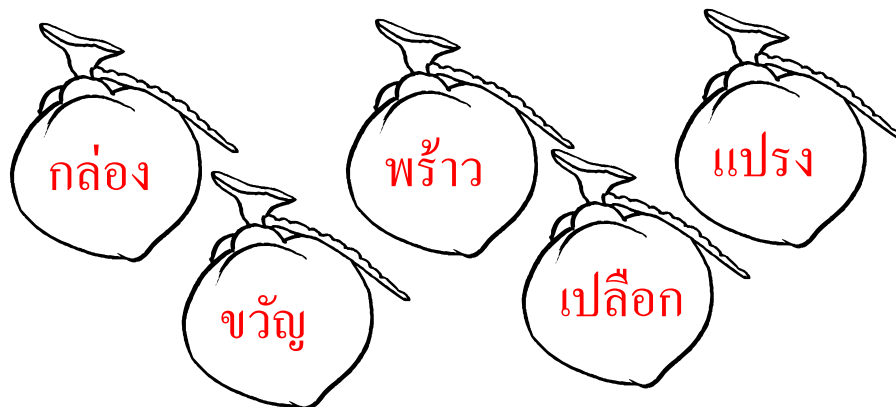


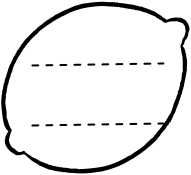
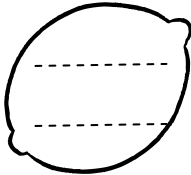
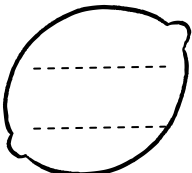
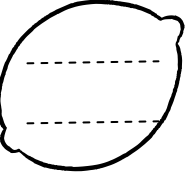
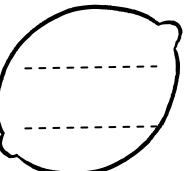
(กร่องดินสอ , ก่องดินสอ) มีสีขาว




แบบฝึกทักษะที่ ๒๘

คำชี้แจง เลือกคำเติมลงในรูปมะนาวให้ถูกต้องนะคะ



๑. ของ 
๒. ข้าว 
๓.  คินสอ
๔. ตันมะ 
๕.  สีสัน



บรรณานุกรม

บรรณานุกรม

- กระทรวงศึกษาธิการ. หลักสูตรการศึกษาขั้นพื้นฐาน พุทธศักราช ๒๕๕๑. กรุงเทพฯ : องค์การรับส่ง
สินค้าและพัสดุภัณฑ์, ๒๕๕๑.
- . หลักสูตรการศึกษาขั้นพื้นฐาน พุทธศักราช ๒๕๔๔. กรุงเทพฯ : องค์การรับส่งสินค้า
และพัสดุภัณฑ์, ๒๕๔๕.
- . คู่มือการจัดการเรียนรู้ กลุ่มสาระการเรียนรู้ภาษาไทย. กรุงเทพฯ : องค์การรับส่งสินค้า
และพัสดุภัณฑ์, ๒๕๔๕.
- . สาระและมาตรฐานการเรียนรู้ภาษาไทย. กรุงเทพฯ : องค์การรับส่งสินค้าและพัสดุภัณฑ์,
๒๕๔๕.
- . หนังสือเรียนสาระการเรียนรู้พื้นฐานภาษาไทย ภาษาพาที ชั้นประถมศึกษาปีที่ ๑. กรุงเทพฯ
: คุรุสภาลาดพร้าว, ๒๕๔๖.
- สุนันท์ แสงนาโก. แบบฝึกทักษะการอ่านและการเขียน ช่วงชั้นที่ ๑ ชั้นประถมศึกษาปีที่ ๓.
สำนักงานเขตพื้นที่การศึกษานครพนม เขต ๑. เอกสารอัดสำเนา, ๒๕๕๐.